



پذیرفته شده محترم ؛

با سلام ؛ موفقیت شما در آزمون ورودی کارآموزی وکالت کانون وکلای دادگستری فارس را تبریک عرض می نمایم .
ثبت نام پذیرفته شدگان در دو مرحله صورت می پذیرد . لطفاً به نکات مندرج در اطلاعیه ثبت نام دقت نموده و بر اساس آن اقدام فرمائید .

توجه پذیرفته شدگان محترم را به چند نکته جلب می نمایم ؛

- ❖ در مرحله اول ثبت نام ، تکمیل فرم ثبت نام : بارگذاری اطلاعات و ارسال مدارک ، صرفاً از طریق اتوماسیون اداری امکان پذیر است و پذیرفته شدگان محترم از مراجعه حضوری به کانون خودداری فرمایند . در این مرحله هیچ یک از مدارک حضوری دریافت نخواهد شد .
- ❖ اسکن مدارک باید از روی اصل مدرک بصورت رنگی و با کیفیت dpi ۳۰۰ صورت گیرد .
- ❖ برگ معرفی پزشکی قانونی و دانشگاه (با ضمیمه مدرک برابر اصل شده) را از سامانه دریافت نموده و به مرجع مذکور ارائه نمائید و پاسخ بصورت در بسته در زمان مراجعه حضوری ارائه شود .
- ❖ با مراجعه به دفاتر خدمات الکترونیک قضائی و یا از طریق سایت <https://adliran.ir/> ابتدا نسبت به ثبت نام در سامانه ثنا اقدام و سپس جهت دریافت گواهی عدم سوء پیشینه کیفری اقدام و پاسخ را به همراه سایر مدارک اسکن و بارگذاری نمائید .
- ❖ فرم ثبت نام ، برگ تعهدات و فرم اطلاعات تکمیلی (کامل شده) را از سامانه اخذ (دانلود) نموده و پس از تکمیل و امضاء ، اسکن نموده و در سامانه بارگذاری نمائید .
- ❖ آقایان با مراجعه به پلیس به اضافه ۱۰ یا از طریق سامانه سخا <https://sakha.epolice.ir/> نسبت به استعلام اصالت کارت پایان خدمت خود اقدام نمائید . شماره ثبت ۴۳۶

شناسه ملی کانون فارس ۱۴۰۱۰۱۲۲۱۷۷

هواکلی



کانون وکلای دادگستری مازندران

آموزش نحوه ثبت نام پذیرفته شدگان

آزمون ورودی کارآموزی وکالت

فایل مطالب از طرق ذیل قابل دسترسی است :



www.Farsbar.ir



کلان وکلای دادگستری منتقدس

گام اول:

ورود به سامانه



۱- در ابتدا از طریق نشانی <https://Farsbar.ir/> وارد سایت کانون وکلای دادگستری فارس و گهگیلویه و بویراحمد شده و در سمت چپ وارد سامانه اتوماسیون اداری شوید. (تصویر ۱)

۲- برای نام کاربری شماره ملی و برای کلمه عبور، شماره شناسنامه خود را وارد نمایید. (تصویر ۲) **دقت نمایید صفحه کلید شما در حالت لاتین باشد**، در اولین ورود به سامانه لازم است کلمه عبور خود را تغییر دهید. برای تغییر کلمه عبور کد تأیید به شماره همراه شما که در زمان ثبت نام به سایت سازمان سنجش اعلام داشته اید ارسال می شود **پیامک های تبلیغاتی تلفن همراه نباید مسدود شده باشند**، بعد از وارد کردن کد، کلمه عبور را تغییر دهید.



کانون دکوای داوکتري منقذاس

کام دوم:

ورود به بخش
آزمون
ورودی



۱- بعد از ورود به سامانه به بخش آزمون ورودی وارد شوید. (تصویر ۱)



۲- وارد بخش متقاضی شوید. (تصویر ۲) در این بخش ابتدا مشخصات سجلی موجود در سامانه را بررسی نموده در صورت مغایرت ویرایش و سایر گزینه ها را تکمیل نمایید.



کلان وکلای دادگستری موقت

گام سوم:

بارگذاری عکس و نمونه

امضاء و تکمیل سایر

اطلاعات



صفحه بارگذاری عکس و نمونه امضاء و تکمیل سایر اطلاعات

تکمیل اطلاعات

نام و نام خانوادگی	
نام خانوادگی	
نام	
تاریخ تولد	
شماره شناسنامه	
شماره کارت ملی	
شماره پاسپورت	
شماره کارت ملی	

تکمیل اطلاعات

- ۱- در قسمت پائین صفحه مشخصات سجلی تصویر یک قطعه عکس ۴ * ۳ پرسنلی خود (آقایان با کت و بانوان با رعایت پوشش اسلامی) را انتخاب و بارگذاری نمایید . همچنین امضای خود را بصورت خوانا با خودکار آبی پرنگ بر روی یک برگ کاغذ سفید ثبت کرده و آنرا اسکن نموده و در قسمت نمونه امضاء در سمت چپ همین صفحه بارگذاری نمایید . سایز عکس و امضا کمتر از ۷۰ کیلوبایت باشد . (تصویر فعلی بصورت نمایشی است).
- ۲-اطلاعات تماس را در قسمت مربوطه تکمیل نمایید.



The screenshot shows a web interface with a header in Persian. Below the header, there are several sections. The main section is a form with various input fields and dropdown menus. A red box highlights a button with a green plus sign, and a red arrow points to it. Another red arrow points to a button with a yellow lightning bolt. The form contains fields for personal information and organizational details.

اطلاعات مربوط به ایثارگری (ویژه پذیرفته شدگان سهمیه ایثارگری) ، مشخصات سوابق تحصیلی و سایر موارد قابل ویرایش را از طریق گزینه شکل مداد تکمیل و ویرایش نمائید. جهت تکمیل این بخش گزینه مداد رازده و بعد از ویرایش ، کلید به اضافه سبز رنگ را فشار دهید.

در قسمت سوابق کاری ، بیمه و صندوق بازنشستگی صرفاً کسانی که سابقه اشتغال و بیمه بازنشستگی دارند تکمیل نمایند. (شامل بیمه درمانی نیست).



کلان وکلای دولتی منتخبان

گام چهارم:

تکمیل سایر اطلاعات



کتابخانه و کتابخانه مرکزی مجلس شورای اسلامی

کامپوزیت

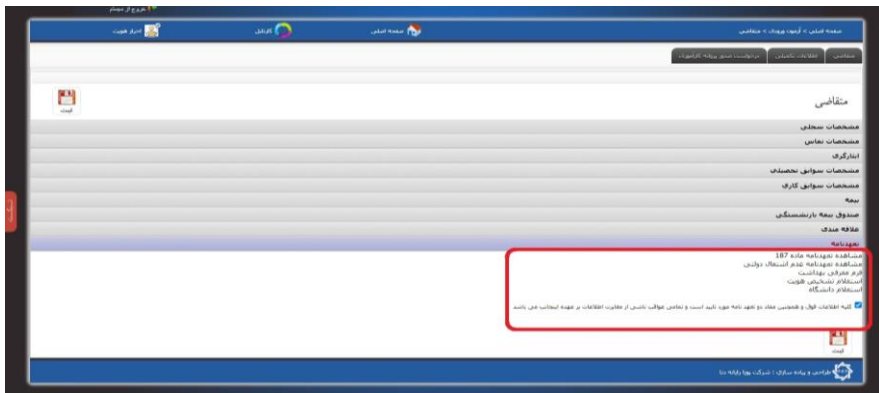
دانلود فرم تعهدات، تکمیل و ارسال آن و تأیید اطلاعات



۱- در قسمت انتهایی صفحه متقاضی فرم تعهدات را پرینت گرفته و پس از تکمیل و امضای تمام صفحات، فرم ها را اسکن نموده و طبق مراحل بعد بارگذاری و ارسال نمایید. (توجه فرمائید تمام فرمهای تعهدات باید امضاء شده باشند). و سپس استعلام پزشکی قانونی و مرکز مشاوره و دانشگاه و اصالت کارت پایان خدمت را دریافت و به مراجع مربوطه مراجعه نمایید.

تذکر: جهت دریافت گواهی عدم سوء پیشینه کیفری، از طریق دفاتر خدمات قضائی یا سایت عدل ایران اقدام نموده و تصویر گواهی را طبق گام ششم بارگذاری و ارسال نموده و اصل آنرا در زمان مراجعه حضوری ارائه نمایید.

۲- در قسمت پائین صفحه در مربع مربوط به تأیید اطلاعات، کلیک نموده و آنرا تأیید نموده و بر روی آیکن **ثبت** کلیک نمایید.





کانون وکلای دادگستری مازندران

گام ششم:

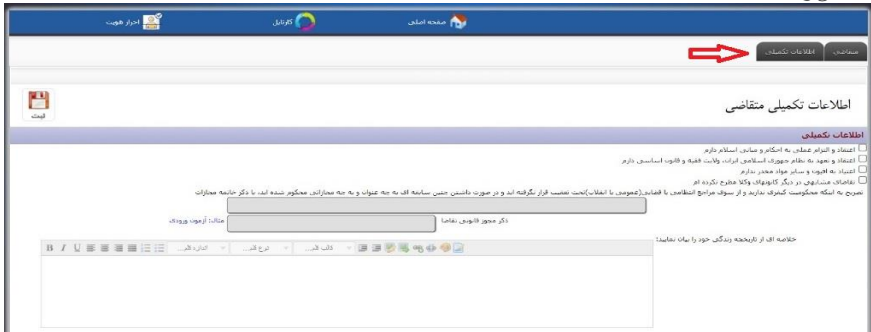
بارگذاری مدارک و ارسال



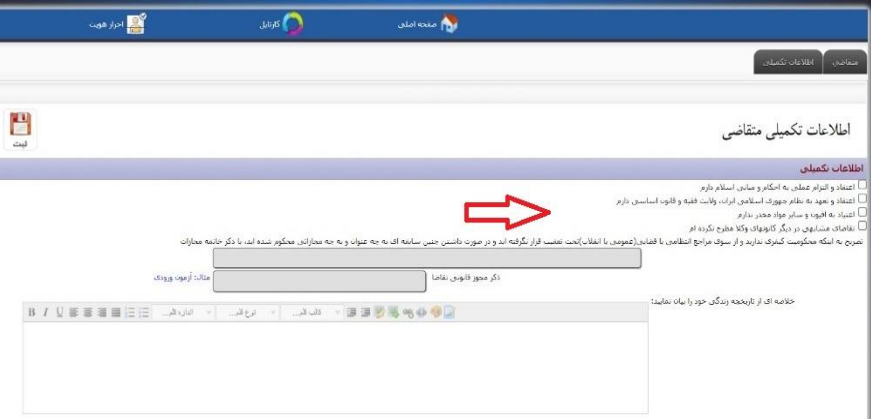
۱- مدارک اعلام شده در اطلاعیه ثبت نام و نیز فرم تعهد نامه ها که تکمیل و امضاء شده اند را ابتدا اسکن نموده و سپس از سمت چپ صفحه متقاضی ذیل عنوان، بارگذاری نمایید. توجه فرمائید در هر مورد عنوان مدرک اگر در عناوین، موجود نبود از گزینه سایر استفاده کنید. در قسمت نام حتما نام مدرک را مطابق عنوان انتخابی تایپ کنید.

۲- در زمان بارگذاری مدارک به حداکثر حجم (۳۰۰ مگابایت) دقت نمایید. در صورتی که مدرک ارسال شده مورد تأیید سیستم باشد کادر ذیل آن سبز شده و ارسال قابل انجام است. در اینصورت گزینه ارسال مدارک را کلیک نمایید. از افزایش تعداد رکوردها به تعداد مدارک بارگذاری شده مطمئن شوید. در صورت قرمز شدن رنگ دایره، مدرک به لحاظ اشکال در حجم یا سایر موارد قابل ارسال و ثبت نخواهد بود.

پس از تکمیل کلیه اطلاعات و بارگذاری مدارک کلید ثبت را فشرده و مدارک را ثبت نمایید.



پس از طی مراحل قبل به بخش اطلاعات تکمیلی وارد شوید .



در این بخش در مربع سمت راست ذیل اطلاعات تکمیلی کلیک نموده و اطلاعات مذکور را تأیید نمایید .



کانون وکلای دادگستری متفلس

کام، مصمم:

ورود به بخش اطلاعات تکمیلی



کتابخانه و کتابخانه‌های تخصصی


گام، سهم، سهم

تکمیل اطلاعات مربوطه به سابقه
کیفری و مجوز تقاضا و خلاصه زندگی


اطلاعات تکمیلی متقاضی

اطلاعات تکمیلی

اعتقاد و التزام عملی به احکام و مبانی اسلام دارم
 اعتقاد و تعهد به نظام جمهوری اسلامی ایران، ولایت فقیه و قانون اساسی دارم
 اعتقاد به الهی و سایر معجزات ندارم
 تاخیرات مشابهی در دیگر کارهای وکلا مطرح نگردد ام
 توضیح به اینکه محکومست کیفری ندارید و از سوی مراجع انتظامی یا قضایی (عمومی یا انقلابی) تحت تعقیب قرار نگرفته اید و در صورت داشتن چنین سابقه ای به چه عنوان و به چه مجازاتی محکوم شده اید، با ذکر جامعه معزات

ذکر مورد قانونی تقاضا: 
 مثال: آرمینا ورونک

خلاصه ای از تاریخچه زندگی خود را بیان نمایید:

B 7 |  | تاریخ: ... | فرج: ... | کاتب: ...

۱- در قسمت مربوط به سوابق کیفری چنانچه فاقد سابقه هستید ، کلمه سابقه کیفری ندارم را در کادر مربوطه قید نمائید و در صورت وجود سابقه ، آنرا در همین قسمت ذکر نمائید .

۲- در قسمت ذکر مجوز ، نوع مجوز قانونی تقاضای خود را قید نمائید . برای پذیرفته شدگان آزمون کارآموزی «آزمون ورودی سال ...» قید شود.

در قسمت کادر مربوطه خلاصه ای از زندگی خود را الزاماً در ۱۰ خط قید نمائید.



The screenshot shows a web interface with a blue header containing the Ministry of Health logo and navigation links like 'Home' (صفحه اصلی), 'Request for Issuance of License' (درخواست صدور پروانه کارآموزی), and 'Information Completion' (اطلاعات تکمیلی). The main content area is titled 'اطلاعات تکمیلی متقاضی' and includes sections for 'اطلاعات تکمیلی', 'میراث آشنایی با زبان های خارجی', 'مشخصات جوشناوندان', and 'مشخصات سه نفر با شناخت مونر درباره شما'. A red box highlights the 'درخواست صدور اطلاعات' button, with a red arrow pointing to it. Below the button, there is a small text box with a warning icon and the text: 'درخواست صدور پروانه کارآموزی: اینجاب ضمن تایید صحت اطلاعات فوق، عهد می کنم طرف مدن مقرر که از طرف کارکن، وکلا ابلاغ شده است نسبت به رفع نقص از برونده اقدام نمایم و عدم انجام عهد منور به معنی اصراف از این تقاضاست.' At the bottom, there is a footer with the text 'پولاردی و پناه ساری: شرکت پیا رلیفه تا'.

۱- در این قسمت ابتدا بخشهای مربوط به اطلاعات تکمیلی، میزان آشنایی با زبان خارجه، مشخصات خویشاوندان شامل (پدر، مادر، همسر، فرزند، برادرو خواهر) و مشخصات سه نفر (غیر از خویشاوندان) با شناخت مؤثر از متقاضی پروانه را تکمیل نموده و سپس در قسمت تأیید صحت اطلاعات اطلاعات مربوطه را تأیید نمایید.

۲- از طریق لینک درخواست صدور پروانه کارآموزی اوراق مربوطه را پرینت گرفته و پس از امضا، آنرا اسکن نموده و طبق راهنمای گام ششم در صفحه متقاضی بارگذاری نمایید.

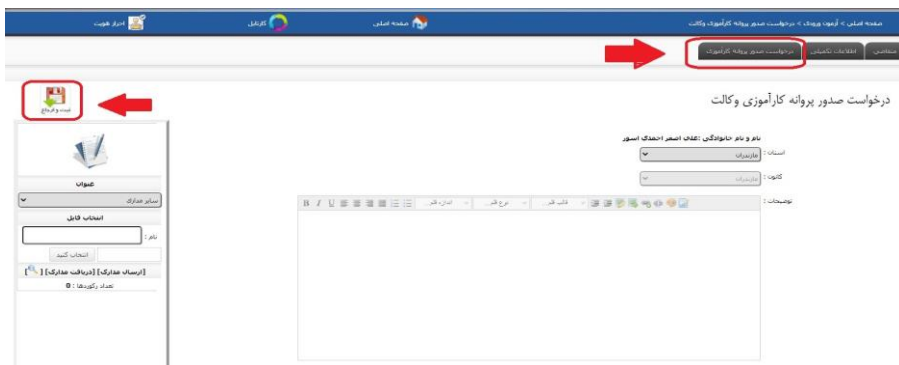
۳- پس از اتمام مراحل بر روی گزینه ثبت کلیک نمایید.



کلان وکلای دولتری مهندس

گام نهم:

**تکمیل اطلاعات و پرینت درخواست
صدور پروانه**



پس از طی مراحل قبل وارد صفحه درخواست صدور پروانه کارآموزی (در قسمت بالای صفحه) شده و صرفاً دکمه ثبت و ارجاع را کلیک نمایید. توجه فرمائید حتماً نسبت به ثبت و ارسال اقدام نمائید، در غیر اینصورت، درخواست شما ثبت نشده و ارسال نخواهد شد.

پس از ثبت و ارجاع درخواست از طریق منوی پرداخت (شکل دوم)

اقدام به پرداخت آنلاین هزینه ثبت نام خود نمایید.

در مرحله آخر با اصل و تصویر مصدق مدارکی که در اطلاعیه اعلام گردیده و پاسخ استعلامات اخذ شده، در روز تعیین شده طبق اطلاعیه مرحله دوم ثبت نام به کانون وکلای دادگستری امور کارآموزان مراجعه نمائید.

موفق و سلامت باشید.



کانون وکلای دادگستری اصفهان

گام دهم:

ورود به صفحه درخواست صدور پروانه کارآموزی و پرداخت هزینه ورودی